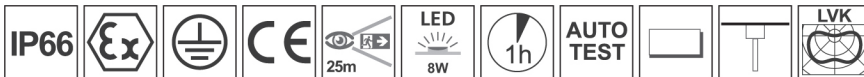


# EX 64

LED-Hinweis - und Sicherheitsleuchte für explosionsgefährdete Bereiche  
Erkennungsweite: 25 m



- Robuste Ausführung mit hoher chemischer Beständigkeit
- LED-Module mit innovativer Vergusskapselung
- Hervorragende Lichtverteilung und Blendungsbegrenzung
- Hohe Farbwiedergabe  $R_a$  typisch 80, nach Arbeitsstättenrichtlinie für nahezu alle Betriebsstätten geeignet
- Piktogramm-Set für planerische Freiheiten, Fluchtwegrichtung individuell selbst bestimmbar
- Montage- und wartungsfreundlich
- Durchgangsverdrahtung für einseitige REIN-RAUS-Verdrahtung
- Große Einsatzbreite und Flexibilität bei unterschiedlichsten Umgebungsbedingungen



## Technische Daten

### Leuchte

Gehäuse: Glasfaserverstärktes Polyester  
Abschlusswanne: Polycarbonat, satiniert, abklappbar  
Dichtung: Silikon  
Reflektor: weiß, aushängbar  
Piktogrammfolien: PET  
Schutzart: IP66  
EX-Bereich: Gas- und Staub-EX-Bereiche (Zone 1/21 und 2/22)  
Schutzklasse: I  
Montage: Wand- und Deckenmontage  
Maße (HxBxT): 226 x 460 x 152 mm

### Zentrale Versorgung

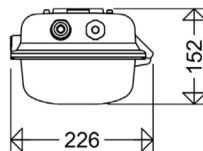
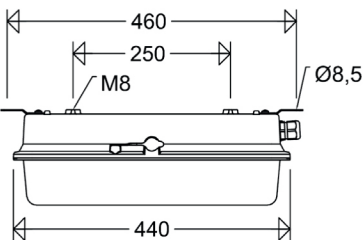
Eingangsspannung: 220-240VAC 50/60Hz  
176-275VDC  
Anschlussleistung: max. 10VA  
Systemleistung: max. 6W  
Leuchtmittel: 1\*LED: 8W  
Temperaturbereich: -30°C bis +60°C

### Einzelbatterie-Versorgung

Eingangsspannung: 220-240VAC 50/60Hz  
Anschlussleistung: DL max. 12VA  
Anschlussleistung: BS max. 10VA  
Leuchtmittel: 1\*LED: 8W  
Temperaturbereich: -30°C bis +55°C

Bestellcode	Montage	Brenndauer	Akku	Leuchtmittel	Lumen	BLF (%)	Piktogramm
<b>Leuchte für Zentralbatterie-Anlagen, 230V AC/DC</b>							
EX 64 WD E220 LW	WD=Wand- und Deckenanbau	-	-	LED Zeile 85lm/W	510	100	-
<b>Leuchte Einzelbatterie mit Autotest, BS oder DS, mit schaltbarem Dauerlicht</b>							
EX 64 WD X1 LW	WD=Wand- und Deckenanbau	1=1h	NiCd	LED Zeile 85lm/W	510	100	-

## Maßzeichnung



## Zubehör

Bestellnummer	Beschreibung	Bestellnummer	Beschreibung
815750045		815750082	
815750055		815750087	
815750065		815750092	
		815750097	
910010020	Stromkreisbezeichnungsschilder (Set à 20 St.)		
910010050	Stromkreisbezeichnungsschilder für LPS260 (Set à 128 St.)		
910010060	Stromkreisbezeichnungsschilder für LPS24-16 (Set à 80 St.)		

Hinweis: Bei Bestellung der Leuchte die gewünschte Piktogrammfolie bitte mit angeben, da diese im Werk aufgezogen wird.